

**COLEGIO DE ASISTENTES SOCIALES Y
TRABAJADORES SOCIALES
DE LA PROVINCIA DE BUENOS AIRES**
Ley N° 10.751 – 10.920

BALANCE GENERAL AL 31/12/2022

C.U.I.T. 33-64492045-9

Ejercicio Económico N° 33


Fecha de Inicio: 1 de Enero de 2022

Fecha de Cierre: 31 de Diciembre de 2022

**CALLE 68 N° 619 – LA PLATA
PROVINCIA DE BS. AS.**



Lic. MARTA L. CIMAROSTI
Presidenta



Lic. Nicolás Pellegrini
Tesorero



CR. GUSTAVO A. SEMACENDI
CONTADOR PÚBLICO NACIONAL
L. 15722-8 T° 62 F° 16 C.P.C.E.B.A.
CUIT: 23-13908630-9


COLEGIO DE ASISTENTES SOCIALES O TRABAJADORES SOCIALES DE LA PROVINCIA DE
BUENOS AIRES Calle 68 N° 619 (1900) - La Plata

ESTADO DE SITUACION PATRIMONIAL AL 31/12/2022

<u>ACTIVO CORRIENTE</u>	Ejercicio 2022	Ejercicio 2021
DISPONIBILIDADES		
Caja y Bancos Nota 2.1	\$ 48.834.208	\$ 24.485.913
INVERSIONES		
Colocaciones transitorias Nota 2.2	\$ 127.196.670	\$ 59.503.140
CREDITOS Nota 2.3 - Anexo I		
Deudores Por Matrícula	\$ 203.640.757	\$ 128.257.657
Multas Elecciones	\$ 11.323.773	\$ 1.703.986
Previsión Incobrables Nota 2.3 - Anexo I	\$ -61.053.139	\$ -38.639.732
Otros Créditos	\$ 111.619	\$ 219.400
TOTAL CREDITOS	\$ 154.023.010	\$ 91.541.311
BIBLIOGRAFÍA	\$ 4.384	\$ 4.384
TOTAL ACTIVO CORRIENTE	\$ 330.058.272	\$ 175.534.747
<u>ACTIVO NO CORRIENTE</u>		
CREDITOS Anexo I	\$ -	\$ -
BIENES DE USO		
Neto de Amortización Anexo II	\$ 227.925.243	\$ 228.264.742
OTROS ACTIVOS	\$ -	\$ -
TOTAL ACTIVO NO CORRIENTE	\$ 227.925.243	\$ 228.264.742
TOTAL ACTIVO	\$ 557.983.515	\$ 403.799.489
<u>PASIVO CORRIENTE</u>		
ACREEDORES Anexo III		
Sueldos y Jornales a pagar	\$ -	\$ 352.843
Cargas sociales a pagar	\$ 4.111.794	\$ 1.813.161
Dep. pendientes de verif.	\$ -	\$ -
Otros Acreedores	\$ 352.143	\$ 248.580
Matric. Cobr. x Adelantado	\$ 30.087.432	\$ 7.820.038
TOTAL PASIVO CORRIENTE	\$ 34.551.370	\$ 10.234.622
TOTAL PATRIMONIO NETO (según EEPN)	\$ 523.432.145	\$ 393.564.867
TOTAL PASIVO + PN	\$ 557.983.515	\$ 403.799.489


Lic. MARTA L. CIMAROSTI
Presidenta


Lic. Nicolás Pellegrini
Tesorero


CR. GUSTAVO A. SEMACENDI
CONTADOR PÚBLICO NACIONAL
L. 15722-8 Tº 62 Fº 16 C.P.C.E.B.A.
CUIT: 23-13908630-9

COLEGIO DE ASISTENTES SOCIALES O TRABAJADORES SOCIALES DE LA PROVINCIA DE
BUENOS AIRES Calle 68 N° 619 (1900) - La Plata

ESTADO DE RECURSOS Y GASTOS AL 31/12/2022

RECURSOS ORDINARIOS		Ejercicio 2022	Ejercicio 2021
Inscripciones	Anexo IV	\$ 2.562.387	\$ 1.417.550
Matrículas	Anexo IV	\$ 250.477.876	\$ 146.405.729
Moras	Anexo IV	\$ 11.409.210	\$ 6.737.510
Multas elecciones		\$ 11.862.800	\$ -
Actividades Académicas		\$ 85.733	\$ 2.615
Difer. de cotización		\$ 22.500.939	\$ 3.738.824
Intereses ganados		\$ 19.878.189	\$ 11.639.156
Otros Ingresos	Nota 3.1	\$ 2.494.626	\$ 1.990.992
TOTAL		\$ 321.271.759	\$ 171.932.376

GASTOS ORDINARIOS

Descuentos otorgados	Anexo V	\$ 12.447.512	\$ 7.350.063
Consejos Directivos		\$ 4.684.786	\$ 1.081.510
Consejo Superior		\$ 2.175.861	\$ 178.254
Tribunal de Disciplina		\$ 586.944	\$ 189.240
Convenios Serv. p/ matric.		\$ -	\$ -
Asambleas Ordinarias y Extraordinarias		\$ 628.622	\$ 543.103
Elecciones		\$ 1.254.732	\$ -
Alquileres y Expensas		\$ 3.488.506	\$ 2.587.437
Gastos Operativos Administración	Anexo VI	\$ 101.980.133	\$ 57.444.547
Actividad Académica y Jornadas		\$ 4.914.122	\$ 807.219
Instituto de Invest. Cap. y Espec.		\$ 1.316.515	\$ 543.646
FEPUBA Y FAAPSS		\$ 217.453	\$ 18.000
Deudores Incobrables	Nota 2.3	\$ 22.413.407	\$ 19.047.068
Amortización Bs. De Uso	Anexo V	\$ 12.467.730	\$ 11.254.907
Resultados financieros y por tenencia incluido el RECPAM	Nota 3.2	\$ 22.108.159	\$ 12.444.712
TOTAL		\$ 190.684.481	\$ 113.489.706

RESULTADO ORDINARIO DEL EJERCICIO	\$ 130.587.278	\$ 58.442.669
------------------------------------------	-----------------------	----------------------


RECURSOS EXTRAORDINARIOS	\$ -	\$ -
--------------------------	------	------


GASTOS EXTRAORDINARIOS	\$ 720.000	\$ -
------------------------	------------	------

RESULTADO EXTRAORDINARIO DEL EJERCICIO	\$ -720.000	\$ -
-----------------------------------------------	--------------------	-------------

RESULTADO NETO DEL EJERCICIO	\$ 129.867.278	\$ 58.442.669
-------------------------------------	-----------------------	----------------------


Lic. MARTA L. CIMAROSTI
Presidenta


Lic. Nicolás Pellegrini
Tesorero

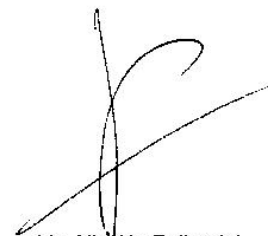

CR. GUSTAVO A. SEMACENDI
CONTADOR PÚBLICO NACIONAL
L. 15722-8 Tº 62 Fº 16 C.P.C.E.B.A.
CUIT: 23-13908630-9

ESTADO DE FLUJO DEL EFECTIVO Y EQUIVALENTES AL 31/12/2022

	Ejercicio 2022	Ejercicio 2021
Efectivo e Inversiones al INICIO	Nota 4.2 \$ 83.989.052	\$ 55.563.614
Efectivo e Inversiones al CIERRE	Nota 4.2 \$ 176.030.877	\$ 83.989.052
Aumento del efectivo y equivalentes	\$ 92.041.825	\$ 28.425.438
INGRESOS DE EFECTIVO		
Derecho Insc. en la Matrícula	\$ 2.560.589	\$ 1.372.163
Matrículas año actual	\$ 130.571.452	\$ 72.001.373
Matrículas años anteriores	\$ 8.598.297	\$ 5.637.618
Matrícula año siguiente	\$ 30.087.432	\$ 7.820.038
Moras cobradas	\$ 3.035.873	\$ 1.433.681
Convenios Pagos de Matrícula	\$ 10.980.527	\$ 10.843.904
Multas por no emisión Voto	\$ 1.914.893	\$ 226.837
Cobranzas sin individualizar	\$ 176.844	\$ 46.364
Licenciatura, Cursos y jornadas	\$ 85.733	\$ 2.615
Diferencias de cotización	\$ 22.500.939	\$ 3.738.824
Intereses Plazo Fijo	\$ 19.878.189	\$ 11.639.156
Otros ingresos	Nota 3.1 \$ 2.494.626	\$ 2.015.482
	\$ 232.885.394	\$ 116.778.054
EGRESOS ACTIVIDAD OPERAT.		
Administración		
Sueldos y Jornales	\$ 48.854.555	\$ 28.784.578
Cargas Sociales	\$ 25.730.392	\$ 13.797.666
Sistema Gescas	\$ 435.508	\$ 157.916
Honorarios	\$ 1.703.348	\$ 1.073.570
Gastos Legales / Contables	\$ 96.098	\$ 324.795
Movilidad	\$ 112.157	\$ 41.325
Alquiler y Expensas	\$ 3.481.121	\$ 2.605.293
Librería y Fotocopias	\$ 912.581	\$ 183.414
Servicios e Impuestos	\$ 1.674.007	\$ 1.226.793
Teléfono e Internet	\$ 2.975.859	\$ 1.813.041
Correo	\$ 223.156	\$ 73.344
Insumos y Gtos. de Computación	\$ 450.155	\$ 547.569
Seguros y sist de seguridad	\$ 1.043.602	\$ 378.698
Imprenta	\$ 2.404.778	\$ 1.051.791
Publicaciones y Página web	\$ 989.789	\$ 392.717
Comisiones Cobranza	\$ 5.279.320	\$ 2.302.640
Día del Ts y Eventos Vs.	\$ 1.472.771	\$ 716.161
Gastos de Limpieza	\$ 374.047	\$ 175.664
Gastos Mantenimiento	\$ 1.962.648	\$ 1.182.822
Gastos Bancarios	\$ 1.845.807	\$ 1.250.215
Gastos Varios	\$ 880.080	\$ 359.518
Comida - Refrigero	\$ 229.479	\$ 78.107
FEPUBA y FAAPSS	\$ 217.453	\$ 18.000
Tribunal de Disciplina	\$ 586.944	\$ 189.240
Instituto de Invest. Cap. y Esp.	\$ 1.316.515	\$ 543.646
Gastos Cursos y Jornadas	\$ 4.914.122	\$ 807.219
Convenios con 3º	\$ -	\$ -
Compra de Libros	\$ 300.698	\$ 618.763
Otros Egresos	Nota 4.1 \$ 149.757	\$ 80.157
	\$ 110.616.745	\$ 60.774.661
Consejos Directivos		
Gastos reuniones C. Directivos	\$ 2.959.983	\$ 327.663
Juras de Matrícula	\$ 1.381.451	\$ 326.296
Jura de Autoridades	\$ 485.344	\$ -
Viáticos Presidentes	\$ 86.867	\$ 45.549
Viáticos Vicepresidente	\$ 12.240	\$ 21.320
Viáticos Secretarios	\$ 48.983	\$ 41.465
Viáticos Tesoreros	\$ 95.127	\$ 46.818
Gastos Representacion	\$ 430.256	\$ 161.413
Gastos Reniones Varias	\$ 1.202.952	\$ 259.351
Comisiones Varias	\$ 154.144	\$ 26.590
	\$ 6.857.347	\$ 1.256.465
Asamblea Anual	\$ 628.622	\$ 543.103
Elecciones	\$ 1.254.732	\$ -
FLUJO ACT. FINANCIACIÓN		
Ingresos por Venta de Inmuebles	\$ -	\$ 1.248.750
EGRESOS POR INVERSIÓN		
M. y Utiles / Instalaciones	\$ 4.279.833	\$ 4.247.904
Compra Equipo Computación	\$ -	\$ -
Inmuebles y Mejoras s/ inmueb.	\$ 5.378.103	\$ 10.382.275
Resultado Negativo por Tenencia	Nota 3.2 \$ 11.108.187	\$ 12.396.959
EGRES. EXTRAORDINARIOS	\$ 720.000	\$ -
Total de Egresos	\$ 140.843.569	\$ 89.601.366
Aumento del Efectivo y Equivalentes	\$ 92.041.825	\$ 28.425.438



Lic. MARTA L. CIMAROSTI
Presidenta



Lic. Nicolás Pellegrini
Tesorero



CR. GUSTAVO A. SEMACENDI
CONTADOR PÚBLICO NACIONAL
L. 15722-8 Tº 62 Fº 16 C.P.C.E.B.A.
CUIT: 23-13908630-9

COLEGIO DE ASISTENTES SOCIALES O TRABAJADORES SOCIALES DE LA PROVINCIA DE BUENOS AIRES
Calle 68 N° 619 (1900) - La Plata


ESTADO DE EVOLUCIÓN DEL PATRIMONIO NETO AL 31/12/2022


DETALLE	APORTES DE LOS MATRICULADOS			SUPERAVIT (DÉFICIT) ACUMULADO			TOTALES	
	Capital	Para Fines Específicos	TOTAL	Superávit Diferido	Superávit Reservado	Superávit no asignado	Ejercicio 2022	Ejercicio 2021
Saldos al inicio del ejercicio					\$ -	\$ 393.564.867	\$ 393.564.867	\$ 133.508.137
Ajuste Resultado Ej. Anteriores (1)							\$ -	\$ 201.614.060
Saldo inicial modificado	\$ -	\$ -	\$ -	\$ -	\$ -	\$ 393.564.867	\$ 393.564.867	\$ 335.122.197
Superavit del Ejercicio						\$ 129.867.278	\$ 129.867.278	\$ 58.442.669
Saldo al cierre del Ejercicio	\$ -	\$ -	\$ -	\$ -	\$ -	\$ 523.432.145	\$ 523.432.145	\$ 393.564.867


(1) Ajuste Resultados Ejercicios Anteriores

El ajuste a resultados de Ejercicios anteriores corresponde al resultado de la remediación de los Bienes de Uso según las prescripciones de la RT N° 48 y RT N° 6 que hasta el ejercicio pasado se mantuvieron a los valores históricos sin reexpresar.


Lic. MARTA L. CIMAROSTI
Presidenta



Lic. Nicolás Pellegrini
Tesorero


Lic. GUSTAVO A. SEMACENDI
CONTADOR PÚBLICO NACIONAL
L. 15722-8 Tº 62 Fº 16 C.P.C.E.B.A.
CUIT: 23-13908630-9



Lic. Nicolás Pellegrini
Tesorero


COLEGIO DE ASISTENTES SOCIALES O TRABAJADORES SOCIALES DE LA PROVINCIA DE BUENOS AIRES
COMPOSICIÓN DEL RUBRO CRÉDITOS AL 31/12/2022
ANEXO I



CR. GUSTAVO A. SEMACENDI
CONTADOR PÚBLICO NACIONAL
L. 15722-8 TP 62 Fº 16 C.P.C.E.B.A.
CUIT: 23-13908630-9

Créditos Ctes y No Ctes. desagregados por Colegio de Distrito

	AZUL	BAHIA BLANCA	DOLORES	JUNIN	LA MATANZA	LA PLATA	LOMAS ZAMORA	MAR DEL PLATA	MER CEDES	Moreno G. Rodriguez	MORON
CREDITOS Corrientes											
Deudores Distritales	6.771.440	13.170.354	7.018.459	8.285.728	6.343.207	32.577.285	30.492.282	5.939.829	19.550.372	8.042.720	12.445.610
Multas elecciones	405.138	763.873	408.300	522.390	205.020	1.862.899	1.609.828	307.405	948.600	536.173	831.163
Viáticos Cons. Sup.	-	-	-	-	-	-	-	-	-	-	-
Otros Deudores	-	-	-	-	-	-	-	22.875	7.876	-	-
Previsión Multas Elecc.	(202.569)	(381.937)	(204.150)	(261.195)	(102.510)	(931.449)	(804.914)	(153.703)	(474.300)	(268.086)	(415.581)
Previsión Incobrables	(1.736.713)	(3.743.791)	(1.867.593)	(2.098.449)	(1.500.000)	(9.262.116)	(8.694.322)	(1.695.042)	(5.583.121)	(1.939.001)	(3.106.024)
TOTAL	5.237.297	9.808.499	5.355.016	6.448.474	4.945.717	24.246.618	22.602.874	4.421.365	14.449.427	6.371.805	9.755.168
DEUDORES NO CTES.											
Convenios de pago											



Lic. MARTA L. CIMAROSTI
Presidenta

Créditos Ctes y No Ctes. desagregados por Colegio de Distrito

	NECO CHEA	PERGA MINO	QUILMES	SAN ISIDRO	SAN MARTIN	SAN NICOLAS	TRENQUE LAUQUEN	ZARATE CAMPANA	TOTAL DISTRITAL	SEDE CENTRAL	CONSOLIDACION	TOTAL
CREDITOS Corrientes												
Deudores Distritales	2.601.951	1.653.404	10.597.331	6.364.988	14.805.346	6.011.015	8.795.987	2.173.450	203.640.757		-	203.640.757
Multas elecciones	119.520	52.970	504.985	466.901	864.695	298.150	495.465	120.301	11.323.773		-	11.323.773
Viáticos Cons. Sup.	-	-	-	-	-	-	-	-	-		-	-
Otros Deudores	80.868	-	-	-	-	-	-	-	111.619		-	111.619
Previsión Multas Elecc.	(59.760)	(26.485)	(252.493)	(233.450)	(432.348)	(149.075)	(247.732)	(60.151)	(5.661.887)		-	(5.661.887)
Previsión Incobrables	(674.134)	(496.364)	(2.973.866)	(1.604.303)	(3.868.772)	(1.704.912)	(2.412.971)	(429.759)	(55.391.252)		-	(55.391.252)
TOTAL	2.068.444	1.183.525	7.875.958	4.994.136	11.368.922	4.455.178	6.630.748	1.803.841	154.023.010			154.023.010
DEUDORES NO CTES.												
Convenios de Pago									-			-

COLEGIO DE ASISTENTES SOCIALES O TRABAJADORES SOCIALES DE LA PROVINCIA DE BUENOS AIRES
COMPOSICIÓN DEL RUBRO BS DE USO AL 31/12/2022
ANEXO II

Auxiliar Bienes de Uso - Ejercicio 2022

Amortizaciones

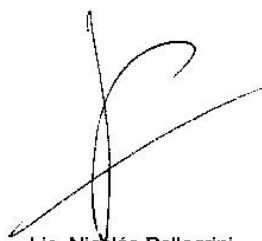
Total Provincial

Concepto	Valor al Inicio	Altas del Período	Bajas del Período	Valor al Cierre	Acum. al Inicio	Aum./ Bajas Amortiz.	Amortiz. del Ejercicio	Acum. al Cierre	Valor Residual
Muebles y Útiles	\$ 11.653.403	\$ 3.413.341	\$ -	\$ 15.066.744	\$ 3.845.910	\$ -	\$ 1.723.568	\$ 5.569.477	\$ 9.497.266
Inmuebles (1)	\$ 257.121.285	\$ 6.317.527	\$ -	\$ 263.438.812	\$ 41.761.524	\$ -	\$ 9.271.278	\$ 51.032.802	\$ 212.406.010
Libros	\$ 4.384	\$ -	\$ -	\$ 4.384	\$ -	\$ -	\$ -	\$ -	\$ 4.384
Inst Varias	\$ 4.144.539	\$ 1.163.464	\$ -	\$ 5.308.004	\$ 892.317	\$ -	\$ 620.134	\$ 1.512.452	\$ 3.795.552
Equipos de Comp	\$ 4.178.680	\$ 1.233.900	\$ -	\$ 5.412.580	\$ 2.337.799	\$ -	\$ 852.750	\$ 3.190.549	\$ 2.222.031
Totales	\$ 277.102.292	\$ 12.128.232	\$ -	\$ 289.230.523	\$ 48.837.550	\$ -	\$ 12.467.730	\$ 61.305.280	\$ 227.925.243

(1) las altas del período para el concepto Inmuebles, responden exclusivamente a mejoras realizadas sobre los inmuebles de los Distritos Mar del Plata, Junín, Mercedes, Morón y el Consejo Superior



Lic. MARTA L. CIMAROSTI
Presidenta



Lic. Nicolás Pellegrini
Tesorero



CR. GUSTAVO A. SEMACENDI
CONTADOR PÚBLICO NACIONAL
L. 15722-8 Tº 62 Fº 16 C.P.C.E.B.A.
CUIT: 23-13908630-9

COLEGIO DE ASISTENTES SOCIALES O TRABAJADORES SOCIALES DE LA PROVINCIA DE BS AS
ANEXO III - PASIVOS AL 31/12/2022

PASIVOS AL 31/12/2022 Desagregados por Colegio de Distrito


PASIVOS AL CIERRE	Azul	Bahía Blanca	Dolores	Junín	La Matanza	La Plata	Lomas de Zamora	Mar del Plata	Mercedes	Moreno	Morón
Sueldos y Jornales a Pagar											
Leyes Sociales a Pagar											
Saldo a favor Matriculados	\$ 1.278.829	\$ 1.737.178	\$ 1.175.177	\$ 762.586	\$ 1.651.858	\$ 3.282.304	\$ 3.337.076	\$ 2.519.144	\$ 2.492.762	\$ 1.047.311	\$ 2.614.249
Fondo Alquileres a Distribuir											
Colegio Provincial											
Préstamo Colegio											
Acreeedores Vs.			\$ 9.376	\$ 15.135	\$ 19.238		\$ 15.981				
Total Pasivo al Cierre	\$ 1.278.829	\$ 1.737.178	\$ 1.184.552	\$ 777.721	\$ 1.671.096	\$ 3.282.304	\$ 3.353.057	\$ 2.519.144	\$ 2.492.762	\$ 1.047.311	\$ 2.614.249

PASIVOS AL 31/12/2022 Desagregados por Colegio de Distrito

PASIVOS AL CIERRE	Necochea	Pergamino	Quilmes	San Isidro	San Martín	San Nicolás	Trenque Lauquen	Zárate Campana	TOTAL Distrital	Consejo Superior	Consolid.	Total General
Sueldos y Jornales a Pagar									\$ -			\$ -
Leyes Sociales a Pagar			\$ 1.733						\$ 1.733	\$ 4.110.061		\$ 4.111.794
Saldo a favor Matriculados	\$ 358.460	\$ 169.290	\$ 877.911	\$ 2.410.808	\$ 2.091.314	\$ 932.961	\$ 541.776	\$ 806.437	\$ 30.087.432		\$ -	\$ 30.087.432
Fondo Alquileres a Distribuir									\$ -		\$ -	\$ -
Colegio Provincial									\$ -		\$ -	\$ -
Préstamo Colegio									\$ -		\$ -	\$ -
Acreeedores Vs									\$ 59.729	\$ 292.414	\$ -	\$ 352.143
									\$ -		\$ -	\$ -
Total Pasivo al Cierre	\$ 358.460	\$ 169.290	\$ 879.644	\$ 2.410.808	\$ 2.091.314	\$ 932.961	\$ 541.776	\$ 806.437	\$ 30.148.894	\$ 4.402.476	\$ -	\$ 34.551.370



Lic. MARTA L. CIMAROSTI
Presidenta



Lic. Nicolás Pellegrini
Tesorero



CR. GUSTAVO A. SEMACENDI
CONTADOR PÚBLICO NACIONAL
L. 15722-8 Tº 62 Fº 16 C.P.C.E.B.A.
CUIT: 23-13908630-9

COLEGIO DE ASISTENTES SOCIALES O TRABAJADORES SOCIALES DE LA PROVINCIA DE BUENOS AIRES
ANEXOS AL ESTADO DE RECURSOS Y GASTOS EJERCICIO CERRADO AL 31/12/2022

ANEXO IV Recursos desagregados por Colegio de Distrito

	AZUL	BAHIA BLANCA	DOLO RES	JUNIN	LA MATANZA	LA PLATA	LOMAS ZAMORA	MAR DEL PLATA	MER CEDES	MORENO G. RODRIG.	MORON
RECURSOS ORDINARIOS											
INSCRIPCIONES	94.350	153.000	67.450	101.700	102.500	308.800	300.950	112.700	150.950	194.000	229.150
MATRÍCULAS	13.061.630	19.011.600	8.738.400	9.987.970	10.435.465	36.433.520	28.996.735	12.236.690	19.518.925	10.037.450	17.681.690
MORAS	503.994	674.306	365.289	362.433	463.536	2.109.557	1.197.473	474.348	868.183	579.977	782.225
MULTAS ELECCIONES	439.450	752.000	403.025	534.625	468.825	1.824.775	1.650.875	347.800	901.225	572.225	853.050
RECURSOS EXTRAORDIN.											
TOTAL INGRESOS	14.099.424	20.590.906	9.574.164	10.986.728	11.470.326	40.676.652	32.146.033	13.171.538	21.439.283	11.383.652	19.546.115

Lic. MARTA L. CIMAROSTI
Presidenta

ANEXO IV Recursos desagregados por Colegio de Distrito

	NECO CHEA	PERGA MINO	QUILMES	SAN ISIDRO	SAN MARTIN	SAN NICOLAS	TRENQUE LAUQUEN	ZARATE CAMPANA	TOTAL DISTRITAL	SEDE CENTRAL	CONSOLI DACION	TOTAL
RECURSOS ORDINARIOS												
INSCRIPCIONES	21.800	28.550	138.550	145.725	228.562	45.650	91.500	46.500	2.562.387			2.562.387
MATRÍCULAS	3.518.885	3.377.530	8.668.165	12.113.190	16.775.690	6.989.285	8.227.570	4.780.500	250.590.890	(113.014)		250.477.876
MORAS	180.100	76.781	449.178	648.143	758.741	338.867	333.916	242.167	11.409.210			11.409.210
MULTAS ELECCIONES	126.900	59.925	481.750	564.000	896.525	319.600	489.975	176.250	11.862.800			11.862.800
RECURSOS EXTRAORDIN.									-	-		-
TOTAL INGRESOS	3.847.685	3.542.786	9.737.643	13.471.058	18.659.518	7.693.402	9.142.961	5.245.417	276.425.286	(113.014)	-	276.312.272

CR. GUSTAVO A. SEMACENDI
CONTADOR PÚBLICO NACIONAL
L. 15722-8 Tº 62 Fº 16 C.P.C.E.B.A.
CUIT: 23-13908630-9

ANEXO V Descuentos otorgados y Amortizaciones desagregados por Colegio de Distrito

	AZUL	BAHIA BLANCA	DOLO RES	JUNIN	LA MATANZA	LA PLATA	LOMAS ZAMORA	MAR DEL PLATA	MER CEDES	MORENO G. RODRIG.	MORON
DESCUENTOS OTORGADOS	592.844	796.983	378.399	280.576	570.528	1.360.651	1.213.837	633.842	649.972	403.768	784.499
AMORT. BS DE USO	476.843	304.833	155.225	575.213	66.968	351.981	657.679	424.619	3.269.028	573.809	2.585.203

Lic. Nicolás Pellegrini
Tesorero

ANEXO V Descuentos otorgados y Amortizaciones desagregados por Colegio de Distrito

	NECO CHEA	PERGA MINO	QUILMES	SAN ISIDRO	SAN MARTIN	SAN NICOLAS	TRENQUE LAUQUEN	ZARATE CAMPANA	TOTAL DISTRITAL	SEDE CENTRAL	CONSOLI DACION	TOTAL
DESCUENTOS OTORGADOS	103.255	78.516	248.289	673.953	739.889	349.739	311.474	191.255	10.362.268	2.085.244		12.447.512
AMORT. BS DE USO	244.141	132.476	76.797	91.563	212.043	39.160	50.275	41.698	10.329.554	2.138.176		12.467.730


COLEGIO DE ASISTENTES SOCIALES O TRABAJADORES SOCIALES DE LA PROVINCIA DE BUENOS AIRES
ANEXOS AL ESTADO DE RECURSOS Y GASTOS EJERCICIO CERRADO AL 31/12/2022

ANEXO VI GASTOS OPERATIVOS DE ADMINISTRACIÓN


Cuenta	Ejercicio 2022	Ejercicio 2021
Sueldos y Jornales	\$ 48.501.712	\$ 29.137.420
Cargas Sociales	\$ 28.029.025	\$ 14.258.559
Sistema Gescas	\$ 442.622	\$ 168.952
Honorarios	\$ 1.768.164	\$ 1.133.602
Gastos Legales / contables	\$ 96.098	\$ 324.795
Movilidad y Gs Vinc	\$ 112.157	\$ 41.325
Librería y Fotocopias	\$ 910.261	\$ 185.734
Servicios e impuestos	\$ 1.677.998	\$ 1.232.735
Teléfono e Internet	\$ 2.959.908	\$ 1.821.296
Correo	\$ 223.156	\$ 73.344
Insumos y gtos. Computación	\$ 450.155	\$ 547.569
Seguros y sist de seguridad	\$ 1.038.774	\$ 374.340
Imprenta	\$ 2.404.778	\$ 1.042.591
Costo de Libros Vendidos	\$ 300.698	\$ 618.763
Publicaciones y Pág. Web	\$ 978.789	\$ 410.717
Comisiones Cobranza	\$ 5.275.733	\$ 2.306.227
Día del TS y Eventos Vs.	\$ 1.472.771	\$ 716.161
Gastos de Limpieza	\$ 374.047	\$ 175.664
Gastos Mantenimiento	\$ 1.959.771	\$ 1.185.699
Gastos Bancarios e ITF	\$ 1.845.807	\$ 1.250.215
Gastos Varios	\$ 879.345	\$ 360.253
Comida - Refrigerios vs	\$ 228.999	\$ 78.587
Totales	\$ 101.930.770	\$ 57.444.547



Lic. MARTA L. CIMAROSTI
Presidenta



Lic. Nicolás Pellegrini
Tesorero



CR. GUSTAVO A. SEMACENDI
CONTADOR PÚBLICO NACIONAL
L. 15722-8 Tº 62 Fº 16 C.P.C.E.B.A.
CUIT: 23-13908630-9

COLEGIO DE TRABAJADORES SOCIALES DE LA PROVINCIA DE BS. AS.
PRESUPUESTO 2023

CONCEPTO	AZUL	BAHÍA BLANCA	DOLORES	JUNÍN	LA MATANZA	LA PLATA	LOMAS DE ZAMORA	MAR DEL PLATA	MER-CEDES	MORENO GRAL. ROD.	MORÓN	NECOCHEA
Saldo inicial del año	\$ 4.003.564	\$ 13.819.756	\$ 7.079.999	\$ 5.767.459	\$ 14.303.633	\$ 26.437.071	\$ 14.126.610	\$ 3.785.112	\$ 7.040.150	\$ 5.699.827	\$ 5.001.861	\$ 1.787.581
Plazo fijo	\$ 800.000		\$ 3.624.697	\$ 3.166.705		\$ 12.500.000	\$ 8.500.000				\$ 2.009.524	
Pesos	\$ 2.344.756	\$ 4.874.470	\$ 3.455.302	\$ 1.983.633	\$ 2.278.488	\$ 3.767.464	\$ 3.507.005	\$ 3.355.620	\$ 5.400.610	\$ 4.098.326	\$ 2.312.832	\$ 642.294
Dólares	USD 4.900	USD 51.043		USD 3.521	USD 68.617	USD 58.029	USD 12.095	USD 2.451	USD 9.355	USD 9.138	USD 3.877	USD 6.535
Ingresos de Matrícula	\$ 11.244.637	\$ 20.242.841	\$ 6.249.605	\$ 7.287.780	\$ 9.324.085	\$ 26.275.602	\$ 18.828.790	\$ 12.052.055	\$ 17.726.990	\$ 7.578.511	\$ 13.582.143	\$ 2.747.773
Ingresos por convenios	\$ 293.134	\$ 501.600	\$ 580.560	\$ 428.489	\$ 684.770	\$ 2.400.000	\$ 1.385.507	\$ 808.960	\$ 1.147.013	\$ 1.002.553	\$ 748.740	\$ 16.070
Ingresos de Mora	\$ 229.230	\$ 409.954	\$ 241.080	\$ 82.290	\$ 98.660	\$ 324.000	\$ 317.354	\$ 156.962	\$ 441.000	\$ 132.800	\$ 334.560	\$ 160.309
Ingresos por cta/Consejo Sup	\$ 3.127.937	\$ 8.640.527	\$ 1.552.225	\$ 1.711.879	\$ 2.218.723	\$ 12.428.401	\$ 8.799.279	\$ 3.860.102	\$ 6.980.795	\$ 1.912.799	\$ 5.127.483	\$ 516.027
Ingresos Actividad Académica						\$ 350.000						
Intereses Plazo Fijo	\$ 400.000	\$ -	\$ 2.503.392	\$ 600.000	\$ 1.030.000	\$ 3.600.000	\$ 2.000.039	\$ 212.000	\$ 425.000	\$ 719.000		\$ 56.200
Subsidio Fondo Alquileres			\$ 335.916									
Subsidio Sueldos / Cs. Sociales												\$ 3.799.461
Ingreso Extraord. Vta. Inmueble												
Otros ingresos	\$ 340.300			\$ 118.000	\$ 96.000		\$ 576.035	\$ 201.772			\$ 1.358.814	
Total Ingresos del año	\$ 15.635.238	\$ 29.794.922	\$ 11.462.778	\$ 10.228.438	\$ 13.452.237	\$ 45.028.003	\$ 32.257.003	\$ 17.291.851	\$ 26.720.798	\$ 11.345.662	\$ 21.151.740	\$ 7.295.840
Sueldos	\$ 7.907.459	\$ 3.569.765	\$ 2.986.123	\$ 1.458.000	\$ 4.198.268	\$ 10.056.860	\$ 3.688.312	\$ 4.694.638	\$ 6.806.586	\$ 3.340.078	\$ 9.708.456	\$ 2.420.039
Cargas Sociales	\$ 4.349.103	\$ 1.679.889	\$ 1.194.449	\$ 772.740	\$ 2.183.099	\$ 5.006.305	\$ 2.062.751	\$ 2.369.217	\$ 3.539.425	\$ 1.870.444	\$ 5.595.461	\$ 1.379.422
Comisión de cobranza	\$ 268.109	\$ 405.232	\$ 202.445	\$ 180.698	\$ 228.097	\$ 994.300	\$ 631.526	\$ 391.683	\$ 683.691	\$ 212.533	\$ 634.534	\$ 48.163
Gastos Bancarios	\$ 22.440	\$ 56.091	\$ 68.863	\$ 31.260	\$ 72.000	\$ 142.800	\$ 157.036	\$ 75.806	\$ 84.500	\$ 51.000	\$ 96.960	\$ 23.040
Alquileres y Expensas		\$ 91.677	\$ 587.200		\$ 1.242.600	\$ 184.600	\$ 270.307	\$ 299.200				
Honorarios contables y legales		\$ 56.159	\$ 35.600			\$ 525.000	\$ 775.700	\$ 42.186			\$ 100.000	
Seguros y alarmas	\$ 66.048	\$ 70.232	\$ 84.192	\$ 105.500	\$ 72.000	\$ 84.600	\$ 59.443	\$ 51.734	\$ 246.000	\$ 30.000	\$ 15.642	\$ 75.000
Asamblea Ordinaria	\$ 70.000	\$ 8.900	\$ 20.000	\$ 25.000	\$ 40.000	\$ 70.000	\$ 56.000	\$ 156.000	\$ 40.000	\$ 148.300	\$ 20.000	\$ 40.000
Refrigerios y proveeduría								\$ 50.112		\$ 41.540	\$ 80.520	
Juras y Otros Colegiación	\$ 300.000	\$ 230.318	\$ 75.000	\$ 102.000	\$ 80.000	\$ 2.260.000	\$ 530.000	\$ 435.000	\$ 225.000		\$ 140.000	\$ 196.800
Servicios Públicos e Impuestos	\$ 237.000	\$ 290.667	\$ 84.603	\$ 232.000	\$ 116.000	\$ 61.080	\$ 216.051	\$ 178.534	\$ 240.000	\$ 143.400	\$ 155.044	\$ 160.080
Teléfono e Internet	\$ 156.000	\$ 259.524	\$ 230.677	\$ 132.000	\$ 198.000	\$ 93.000	\$ 341.155	\$ 189.539	\$ 174.000	\$ 79.000	\$ 136.884	\$ 82.000
Librería, Fotocop. e Imprenta	\$ 36.000	\$ 62.286	\$ 356.340	\$ 205.000	\$ 52.200	\$ 301.000	\$ 541.150	\$ 230.067	\$ 257.000	\$ 99.000	\$ 74.901	\$ 80.000
Cursos y Jornadas	\$ 648.000	\$ 1.613.800	\$ 694.000	\$ 755.000	\$ 80.000	\$ 3.300.000	\$ 1.370.000	\$ 368.221	\$ 350.000	\$ 123.580	\$ 300.000	\$ 315.000
Correo	\$ 48.000	\$ 86.145	\$ 31.805	\$ 36.000	\$ 21.600	\$ 60.000	\$ 20.000	\$ 55.710	\$ 23.040	\$ 62.400		\$ 18.000
Gastos Representación			\$ 276.000			\$ 560.000						
Tribunal de Disciplina												
FAAPSS y FEPUBA												
Gastos Varios		\$ 170.880	\$ 187.959	\$ 96.000	\$ 100.000	\$ 199.200	\$ 139.977	\$ 45.150	\$ 12.000	\$ 12.000	\$ 115.949	\$ 50.800
Viáticos y movilidad		\$ 427.200			\$ 12.000	\$ 61.400		\$ 54.500	\$ 2.400	\$ 32.500	\$ 48.312	\$ 20.600
Insumos y Gtos. Computación			\$ 35.600	\$ 40.000	\$ 18.000	\$ 30.000	\$ 50.000	\$ 25.855	\$ 76.800	\$ 20.500	\$ 279.536	\$ 51.500
Publicaciones, pág. Web y comunic.	\$ 30.000		\$ 10.680		\$ 8.400	\$ 124.600	\$ 624.650			\$ 20.000	\$ 775.221	
Sistema Gescas 2.0												
Mantenimiento y limpieza	\$ 146.000	\$ 762.381	\$ 58.366	\$ 225.000	\$ 266.000	\$ 338.200	\$ 166.393	\$ 305.331	\$ 108.000	\$ 24.000	\$ 150.552	\$ 162.200
Consejo Directivo / Superior	\$ 240.000		\$ 360.000	\$ 150.000	\$ 165.000	\$ 540.000	\$ 210.000	\$ 123.975	\$ 332.800	\$ 110.000	\$ 77.240	\$ 290.000
Comisiones de trabajo						\$ 5.000.000	\$ 540.000		\$ 257.100			
Instituto de Capacitación												
Compra / Edición de Libros	\$ 47.000	\$ 148.691	\$ 140.000		\$ 45.000	\$ 175.000	\$ 75.000			\$ 28.000	\$ 32.208	\$ 30.000
Compras de Bs y útiles	\$ 174.000	\$ 117.480	\$ 60.000	\$ 450.000	\$ 451.000	\$ 1.600.000	\$ 500.000	\$ 870.000	\$ 132.000	\$ 130.000	\$ 70.000	\$ 200.000
Inmuebles y mejoras s/inmueb.									\$ 1.000.000		\$ 800.000	
Egresos Extraordinarios												
Fondo Alquileres	\$ 297.899	\$ 343.362	\$ 172.469	\$ 190.209	\$ 246.525	\$ 828.506	\$ 581.073	\$ 346.348	\$ 525.916	\$ 212.533	\$ 393.808	\$ 68.804
Transferencia Consejo Superior	\$ 3.127.937	\$ 7.984.159	\$ 1.552.225	\$ 1.711.879	\$ 2.218.723	\$ 12.428.401	\$ 9.296.916	\$ 3.636.650	\$ 6.980.795	\$ 1.912.799	\$ 4.733.675	\$ 516.027
Cargos por Distritos												
Devolución Fondo Inmuebles										\$ 100.000		
Devolución a Distritos												
Cargos por Distritos a recuperar												
Total Egresos	\$ 18.170.995	\$ 18.434.838	\$ 9.504.595	\$ 6.898.286	\$ 12.114.512	\$ 45.024.852	\$ 22.903.440	\$ 14.995.456	\$ 22.097.052	\$ 8.803.607	\$ 24.534.903	\$ 6.227.474
Superávit / Déficit anual	\$ -2.535.756	\$ 11.360.084	\$ 1.958.183	\$ 3.330.152	\$ 1.337.725	\$ 3.151	\$ 9.353.563	\$ 2.296.395	\$ 4.623.746	\$ 2.542.055	\$ -3.383.163	\$ 1.068.366
Saldo al final del año	\$ 1.467.807	\$ 25.179.840	\$ 9.038.182	\$ 9.097.610	\$ 15.641.359	\$ 26.440.222	\$ 23.480.173	\$ 6.081.507	\$ 11.663.896	\$ 8.241.882	\$ 1.618.699	\$ 2.855.947


Lic. MARTA L. CIMAROSTI
Presidenta


Lic. Nicolás Pellegrini
Tesorero


LIC. GUSTAVO A. SEMACENDI
CONTADOR PÚBLICO NACIONAL
L. 13724/1942/16/CP.C.B.A.
CUI: 23-13908309

COLEGIO DE TRABAJADORES SOCIALES DE LA PROVINCIA DE BS. AS.
PRESUPUESTO 2023

CONCEPTO	PERGAMINO	QUILMES	SAN ISIDRO	SAN MARTÍN	SAN NICOLÁS	TRENQUE LAUQUEN	ZÁRATE - CAMPANA		Total Distrital	CONSEJO SUPERIOR	Consolidación	Total
Saldo inicial del año	\$ 2.614.449	\$ 3.578.821	\$ 7.154.912	\$ 6.263.450	\$ 7.983.781	\$ 5.548.985	\$ 5.177.423		\$ 147.174.445	\$ 27.596.822	\$ -	\$ 174.771.267
Plazo fijo				\$ 1.500.000	\$ 1.444.633	\$ 3.340.535			\$ 36.886.094			\$ 36.886.094
Pesos	\$ 1.080.134	\$ 2.362.081	\$ 2.851.804	\$ 2.974.679	\$ 6.539.149	\$ 2.208.450	\$ 5.177.423		\$ 61.214.520	\$ 11.649.072		\$ 72.863.592
Dólares	USD 8.755	USD 6.943	USD 24.554	USD 10.207					USD 280.022	USD 91.000		USD 371.022
Ingresos de Matrícula	\$ 3.655.054	\$ 5.057.463	\$ 9.193.629	\$ 10.932.339	\$ 4.066.146	\$ 5.029.367	\$ 4.536.538		\$ 195.611.347		\$ 60.767.180	\$ 256.378.526
Ingresos por convenios	\$ 106.569	\$ 709.325	\$ 1.204.940	\$ 818.741	\$ 511.456	\$ 947.750	\$ 236.975		\$ 14.533.150		\$ 4.378.406	\$ 18.911.556
Ingresos de Mora	\$ 11.000	\$ 40.075	\$ 171.870	\$ 296.983	\$ 36.900	\$ 101.250	\$ 91.205		\$ 3.677.483		\$ 1.136.952	\$ 4.814.435
Ingresos por cta/Consejo Sup	\$ 665.757	\$ 1.024.740	\$ 2.809.864	\$ 4.128.338	\$ 814.324	\$ 1.072.653	\$ 858.480		\$ 68.250.332	\$ 52.263.043	\$ -120.513.375	\$ -
Ingresos Actividad Académica									\$ 350.000			\$ 350.000
Intereses Plazo Fijo	\$ 185.500		\$ 217.485	\$ 540.000	\$ 4.078.940	\$ 1.397.756			\$ 17.965.312	\$ 4.947.502		\$ 22.912.814
Subsidio Fondo Alquileres	\$ 480.000	\$ 860.000	\$ 1.320.000		\$ 380.000	\$ 307.800	\$ 420.000		\$ 4.103.716		\$ -4.103.716	\$ -
Subsidio Sueldos / Cs. Sociales	\$ 632.567						\$ 1.532.865		\$ 5.964.892		\$ -5.964.892	\$ -
Ingreso Extraord. Vta. Inmueble									\$ -			\$ -
Otros ingresos		\$ 68.000		\$ 559.910					\$ 3.318.831	\$ 627.850		\$ 3.946.681
Total Ingresos del año	\$ 5.736.446	\$ 7.759.603	\$ 14.917.787	\$ 17.276.312	\$ 9.887.765	\$ 8.856.576	\$ 7.676.062	\$ -	\$ 313.775.063	\$ 57.838.395	\$ -64.299.445	\$ 307.314.014
Sueldos	\$ 1.150.122	\$ 2.147.861	\$ 6.177.126	\$ 5.394.393	\$ 2.137.310	\$ 2.551.701	\$ 2.756.951		\$ 83.150.047	\$ 20.442.791		\$ 103.592.838
Cargas Sociales	\$ 632.567	\$ 1.159.845	\$ 3.397.419	\$ 3.074.804	\$ 1.218.267	\$ 1.371.701	\$ 1.532.865		\$ 44.389.773	\$ 9.065.252		\$ 53.455.025
Comisión de cobranza	\$ 66.576	\$ 134.328	\$ 269.496	\$ 803.715	\$ 108.577	\$ 150.171	\$ 114.464		\$ 6.528.337			\$ 6.528.337
Gastos Bancarios	\$ 48.000	\$ 44.000	\$ 42.940	\$ 38.905	\$ 21.200	\$ 42.000	\$ 45.000		\$ 1.163.841	\$ 264.454		\$ 1.428.295
Alquileres y Expensas	\$ 486.239	\$ 600.000	\$ 1.320.000		\$ 381.929	\$ 387.180	\$ 419.520		\$ 6.270.452			\$ 6.270.452
Honorarios contables y legales				\$ 106.800					\$ 1.641.445	\$ 1.741.931		\$ 3.383.376
Seguros y alarmas		\$ 41.000	\$ 46.000			\$ 23.200	\$ 193.800		\$ 1.264.391	\$ 256.000		\$ 1.520.391
Asamblea Ordinaria	\$ 25.000	\$ 30.000	\$ 35.000	\$ 6.000	\$ 55.000		\$ 40.000		\$ 885.200	\$ 530.000		\$ 1.415.200
Refrigerios y proveeduría	\$ 108.000	\$ 72.000	\$ 35.000	\$ 68.400	\$ 144.000		\$ 36.000		\$ 635.572	\$ 350.973		\$ 986.545
Juras y Otros Colegiación	\$ 96.120	\$ 287.600	\$ 10.000	\$ 261.000	\$ 144.000	\$ 305.000	\$ 320.000		\$ 5.997.838	\$ 55.000		\$ 6.052.838
Servicios Públicos e Impuestos	\$ 124.000	\$ 200.000	\$ 76.500	\$ 397.643	\$ 144.000	\$ 69.000	\$ 114.000		\$ 3.239.602	\$ 151.200		\$ 3.390.802
Teléfono e Internet	\$ 110.000	\$ 80.000	\$ 217.000	\$ 154.598	\$ 132.000	\$ 87.500	\$ 143.000		\$ 2.995.877	\$ 1.440.000		\$ 4.435.877
Librería, Fotocop. e Imprenta	\$ 60.000	\$ 62.000	\$ 100.000	\$ 131.000	\$ 39.000	\$ 147.500	\$ 30.000		\$ 2.864.444	\$ 2.855.609		\$ 5.720.053
Cursos y Jornadas	\$ 180.000	\$ 225.000	\$ 340.000	\$ 144.500	\$ 170.000	\$ 180.000	\$ 150.000		\$ 11.307.101	\$ 500.000		\$ 11.807.101
Correo	\$ 19.200	\$ 21.120	\$ 40.000		\$ 28.800	\$ 14.400	\$ 33.000		\$ 619.220	\$ 648.000		\$ 1.267.220
Gastos Representación									\$ 836.000			\$ 836.000
Tribunal de Disciplina									\$ -	\$ 1.518.723		\$ 1.518.723
FAAPSS y FEPUBA									\$ -	\$ 1.020.000		\$ 1.020.000
Gastos Varios	\$ 66.000	\$ 144.000	\$ 55.000	\$ 96.000		\$ 135.160			\$ 1.626.075			\$ 1.626.075
Viáticos y movilidad		\$ 48.000	\$ 55.000	\$ 30.000		\$ 11.200			\$ 803.112	\$ 108.000		\$ 911.112
Insumos y Gtos. Computación	\$ 19.200	\$ 66.000	\$ 234.000	\$ 73.700	\$ 120.000	\$ 56.000	\$ 14.000		\$ 1.210.691	\$ 77.320		\$ 1.288.011
Publicaciones, pág. Web y comunic.	\$ 49.500	\$ 360.000				\$ 40.000			\$ 2.043.051	\$ 306.000		\$ 2.349.051
Sistema Gescas 2.0									\$ -	\$ 510.840		\$ 510.840
Mantenimiento y limpieza	\$ 72.000	\$ 30.000	\$ 207.500	\$ 571.000	\$ 32.400	\$ 133.100	\$ 59.600		\$ 3.818.023	\$ 565.000		\$ 4.383.023
Consejo Directivo / Superior	\$ 89.600	\$ 280.000	\$ 180.000	\$ 330.000	\$ 299.000	\$ 110.000	\$ 310.000		\$ 4.197.615	\$ 4.802.036		\$ 8.999.651
Comisiones de trabajo									\$ 5.797.100	\$ 260.000		\$ 6.057.100
Instituto de Capacitación									\$ -	\$ 550.000		\$ 550.000
Compra / Edición de Libros	\$ 32.000	\$ 10.000	\$ 50.000	\$ 180.000	\$ 100.000	\$ 90.000			\$ 1.182.899	\$ 1.000.000		\$ 2.182.899
Compras de Bs y útiles	\$ 110.000	\$ 107.000	\$ 120.000	\$ 300.000	\$ 120.000	\$ 100.000	\$ 100.000		\$ 5.711.480	\$ 250.000		\$ 5.961.480
Inmuebles y mejoras s/inmueb.									\$ 1.800.000			\$ 1.800.000
Egresos Extraordinarios									\$ -		\$ -	\$ -
Fondo Alquileres	\$ 88.768	\$ 136.632	\$ 267.606	\$ 321.486	\$ 108.577	\$ 143.020	\$ 114.464		\$ 5.388.003	\$ 1.045.261	\$ -6.433.264	\$ -
Transferencia Consejo Superior	\$ 665.757	\$ 1.024.740	\$ 2.809.864	\$ 4.128.338	\$ 814.324	\$ 1.072.653	\$ 757.482		\$ 67.373.343		\$ -67.373.343	\$ -
Cargos por Distritos									\$ -	\$ 5.672.315		\$ -
Devolución Fondo Inmuebles									\$ 100.000		\$ -100.000	\$ -
Devolución a Distritos									\$ -		\$ -	\$ -
Cargos por Distritos a recuperar									\$ -		\$ -	\$ -
Total Egresos	\$ 4.298.648	\$ 7.311.126	\$ 16.085.451	\$ 16.612.282	\$ 6.318.383	\$ 7.220.487	\$ 7.284.145	\$ -	\$ 274.840.532	\$ 55.986.705	\$ -79.578.922	\$ 251.248.315
Superávit / Déficit anual	\$ 1.437.799	\$ 448.477	\$ -1.167.664	\$ 664.030	\$ 3.569.382	\$ 1.636.089	\$ 391.917	\$ -	\$ 38.934.531	\$ 1.851.690	\$ 15.279.478	\$ 56.065.698
Saldo al final del año	\$ 4.052.248	\$ 4.027.298	\$ 5.987.248	\$ 6.927.480	\$ 11.553.164	\$ 7.185.074	\$ 5.569.340	\$ -	\$ 186.108.976	\$ 29.448.512	\$ -	\$ 230.836.966


Lic. MARTA L. CIMAROSTI
Presidenta


Lic. Nicolás Pellegrini
Tesorero


Lic. GUSTAVO A. SEMACENDI
CONTADOR PÚBLICO NACIONAL
L. 15722-8 19 62 FR 16 C.R.C.E.B.A.
C.U.T.: 23-1390630-9

**NOTAS A LOS ESTADOS CONTABLES CORRESPONDIENTES AL EJERCICIO
CERRADO AL 31/12/2022**

**Nota 1 BASE DE PREPARACION Y EXPOSICION DE LOS ESTADOS
CONTABLES**

Los presentes Estados Contables están expresados en pesos y fueron confeccionados de acuerdo con normas contables profesionales argentinas de reconocimiento, medición y exposición conforme han sido aprobadas y reglamentadas por el Consejo Profesional de Ciencias Económicas de la Provincia de Buenos Aires.

Los Estados Contables han sido preparados de acuerdo a las normas contables vigentes, contenidas en las Resoluciones Técnicas N° 6, 16, y 41 de la F.A.C.P.C.E., aprobadas por el C.P.C.E.P.B.A.

En particular, las principales normas contables profesionales utilizadas en la preparación de estos Estados Contables han sido:

a) la Resolución Técnica N° 41, Segunda Parte, norma contable profesional general en materia de reconocimiento y medición para Entes Medianos en tanto el ente encuadra en esa categoría, según la misma se encuentra definida en la Sección 1 –Alcance- de dicha Parte de la RT N° 41.

Se han aplicado las dispensas establecidas en la segunda parte de la RT 41 para entes medianos que se detallan a continuación:

No se ha efectuado la segregación de los componentes financieros implícitos ni en la medición inicial, ni sobre los saldos activos y pasivos a la fecha de los Estados Contables como lo permite la RT 41 de la F.A.C.P.C.E.

Unidad de Medida

Los estados contables han sido preparados en moneda homogénea reconociendo los efectos de la inflación de acuerdo con las correspondientes normas contables profesionales aplicables.


En la reexpresión para reflejar las variaciones en el poder adquisitivo de la moneda se siguió el método de ajuste establecido por la Resolución Técnica N° 6, su normativa modificatoria y complementaria, de la forma en que ha sido aprobado y reglamentado por el Consejo Profesional de Ciencias Económicas de la Provincia de Buenos Aires.

La Resolución MD N° 2883 del CPCEPBA, con las modificaciones introducidas por la Resolución de MD N° 2979, que establece la aplicación obligatoria del ajuste por inflación en los términos indicados en la misma, contempla la posibilidad de utilizar ciertas simplificaciones respecto de la metodología establecida en la RT N° 6. En la norma del CPCEPBA se definen también diversos aspectos relevantes para aplicar el procedimiento de reexpresión de las cifras de los estados contables.


El índice utilizado es el que resulta de la combinación del IPIM y del índice elaborado por la FACPCE, de acuerdo a lo establecido por los artículos 3° y 7° de la citada Resolución MD N° 2883.



Lic. MARTA L. CIMAROSTI
Presidenta



Lic. Nicolás Pellegrini
Tesorero



CR. GUSTAVO A. SEMACENDI
CONTADOR PÚBLICO NACIONAL
L. 15722-8 Tº 62 Fº 16 C.P.C.E.B.A.
CUIT: 23-13908630-9

COLEGIO DE ASISTENTES SOCIALES O TRABAJADORES SOCIALES DE LA PROVINCIA DE
BUENOS AIRES
Calle 68 N° 619 (1900) - La Plata

En la reexpresión de las cifras de los presentes estados contables se ha optado por aplicar, las simplificaciones que se mencionan a continuación indicando también las limitaciones que esa utilización provoca en la información contable:

- Los resultados financieros y por tenencia (incluido el RECPAM) se determinan y presentan en una sola línea. La falta de apertura de los resultados financieros y por tenencia (incluido el RECPAM) genera la imposibilidad de determinar las magnitudes reales de los diferentes componentes de los resultados financieros y por tenencia, así como las magnitudes nominales ajustadas por inflación de los mismos y el efecto del RECPAM sobre dichos resultados. Esta limitación también impide la determinación de ciertos ratios financieros, tales como el rendimiento de los activos financieros, el costo de endeudamiento, etc.
- El Estado de Flujo de Efectivo ha sido preparado por el método directo y la variación de los resultados financieros y por tenencia (incluido el RECPAM) generados por el efectivo y sus equivalentes se mantiene dentro del resultado del período. No se ha identificado dicho importe, lo que impide conocer su efecto en la determinación del flujo neto de efectivo generado por las actividades operativas.


Nota 2 – Composición de los Rubros del Activo

Nota 2.1 – Caja y Bancos

Las disponibilidades en Caja y Bancos han sido valuadas en moneda nominal a la fecha de cierre de los Estados Contables.

Las disponibilidades en moneda extranjera se componen de u\$s 84.786,74 valuados al tipo de cambio comprador según cotización del Banco Nación al 31/12/2022 de \$ 175,25.

Cuenta	Ejercicio 2022	Ejercicio 2021
Disponibilidades en Efectivo	\$ 2.859.830,87	\$ 1.229.024,50
Caja Ahorro en u\$s	\$ 14.858.876,19	\$ 1.487.754,93
Ctas. Ctes. Banco Pcia. Bs. As.	\$ 16.261.457,26	\$ 11.769.090,45
Cta. Cte. Banco Credicoop	\$ 14.854.043,38	\$ 9.975.553,20
Total	\$ 48.834.207,70	\$ 24.461.423,08




Lic. Nicolás Pellegrini
Tesorero

Nota 2.2 – Inversiones

Las inversiones se componen de Plazos Fijos renovables cada 30 días, valuados en moneda nominal a la fecha de cierre de los Estados Contables.

Los Plazos Fijos constituidos en Moneda Extranjera se componen de u\$s 287.078,89 valuados en moneda argentina al tipo de cambio comprador según cotización del Banco Nación al 31/12/2022 de \$ 175,25.



CR. GUSTAVO A. SEMACENDI
CONTADOR PÚBLICO NACIONAL
L. 15722-8 Tº 62 Fº 16 C.P.C.E.B.A.
CUIT: 23-13908630-9



Lic. MARTA L. CIMAROSTI
Presidenta

**COLEGIO DE ASISTENTES SOCIALES O TRABAJADORES SOCIALES DE LA PROVINCIA DE
BUENOS AIRES**
Calle 68 N° 619 (1900) - La Plata

Cuenta	Ejercicio 2022	Ejercicio 2021
Plazos Fijos en \$	\$ 76.886.094,43	\$ 33.833.078,71
Plazos Fijos en u\$s	\$ 50.310.575,47	\$ 25.670.060,82
Total	\$ 127.196.669,90	\$ 59.503.139,53

Nota 2.3 – Créditos

Los créditos denominados “Deudores por Matrícula” están compuestos por la deuda de matrícula de los últimos 5 años, incluyendo la matrícula devengada y no cobrada por dicho período y los convenios de pago celebrados y pendientes de cobro.

La Previsión por Incobrables está calculada en base a los créditos anteriores a los últimos 2 años, variando de acuerdo a la prescripción de la deuda exigible.

DEDUCIDAS EN EL ACTIVO				
Previsión por Deudores Incobrables	Saldo al Inicio	Aumento Ejercicio	Disminuc. Ejercicio	Saldo al Cierre
Deudores por matrícula	\$ 37.787.739	\$ 17.603.513	-	\$ 55.391.252
Deud. multas elecciones	\$ 851.993	\$ 4.809.894	-	\$ 5.661.887
TOTALES	\$ 38.639.732	\$ 22.413.407	-	\$ 61.053.139

Nota 3 – Estado De Recursos y Gastos

Nota 3.1 – Otros Ingresos

La cuenta Otros Ingresos se compone en su mayoría de conceptos como recupero de gastos por distribución de libros, certificaciones de firmas, y otros conceptos de importes poco significativos.



Lic. MARTA L. CIMAROSTI
Presidenta

Nota 3.2 – Resultado por Tenencia Negativo incluido el RECPAM

El importe de este rubro incluye el resultado de la compraventa de bonos argentinos que fueron adquiridos en pesos y vendidos en dólares (operación de dólar bolsa).


El resultado negativo por la obtención de los dólares se explica por la diferencia entre la valuación al tipo de cambio oficial de los dólares versus la erogación realizada para su obtención mediante el mecanismo de compraventa de bonos.

Este es un resultado negativo aparente, dado que el mismo se da por cumplir con la normativa legal y contable de expresar las tenencias en moneda extranjera al tipo de cambio según Banco de la Nación Argentina.

La principal razón que ha motivado este accionar fue la de conservar el poder adquisitivo de los fondos excedentes del Colegio, en respuesta al variable contexto económico - financiero que atraviesa el país.



CR. GUSTAVO A. SEMACENDI
CONTADOR PÚBLICO NACIONAL
L. 15722-8 Tº 62 Fº 16 C.P.C.E.B.A.
CUIT: 23-13908630-9



Lic. Nicolás Pellegrini
Tesorero

COLEGIO DE ASISTENTES SOCIALES O TRABAJADORES SOCIALES DE LA PROVINCIA DE
BUENOS AIRES
Calle 68 N° 619 (1900) - La Plata

Asimismo, uno de los objetivos propuestos en la gestión de los recursos del Colegio es adquirir en el futuro una sede propia para los Colegios Distritales que aún alquilan los inmuebles en los que funciona la atención administrativa de les matriculades. En atención a ello y entendiendo que la práctica usual para la adquisición de los inmuebles se realice en dólares, es que se ha decidido emplear esta práctica como respuesta a la falta de acceso a la mencionada moneda extranjera, tal como es de público conocimiento.

Nota 4 – Estado De Flujo del Efectivo y Equivalentes

Nota 4.1 – Otros Egresos

Esta cuenta del Estado de Flujo de Efectivo refleja los egresos que no constituyen gastos. Se compone básicamente de devoluciones de dinero a los matriculados por cobros mal efectuados y por anticipos para gastos.

Nota 4.2 – Composición de los Fondos del Estado del Flujo de Efectivo y Equivalentes al 31/12/2022 comparativo con el ejercicio anterior.

Ejercicio actual cerrado al 31/12/2022


Caja y Bancos	\$ 48.834.207,70
Disponibilidades en efectivo	\$ 2.859.830,87
Disponibilidades en moneda extranjera	\$ 14.858.876,19
Banco Pcia. Bs. As. Ctas. Ctes.	\$ 16.261.457,26
Banco Credicoop Ctas. Ctes.	\$ 14.854.043,38
Inversiones Corrientes	\$ 127.196.669,90
Plazos Fijos en \$	\$ 76.886.094,43
Plazos Fijos en u\$s	\$ 50.310.575,47
Total	\$ 176.030.877,60




Lic. MARTA L. CIMAROSTI
Presidenta

Ejercicio actual cerrado al 31/12/2021

Caja y Bancos	\$ 24.485.912,82
Disponibilidades en efectivo	\$ 1.253.514,24
Disponibilidades en moneda extranjera	\$ 1.487.754,93
Banco Pcia. Bs. As. Ctas. Ctes.	\$ 11.769.090,45
Banco Credicoop Ctas. Ctes.	\$ 9.975.553,20
Inversiones Corrientes	\$ 59.503.139,53
Plazos Fijos en \$	\$ 33.833.078,71
Plazos Fijos en u\$s	\$ 25.670.060,82
Total	\$ 83.964.562,61



Lic. Nicolás Pellegrini
Tesorero



CR. GUSTAVO A. SEMACENDI
CONTADOR PÚBLICO NACIONAL
L. 15722-8 Tº 62 Fº 16 C.P.C.E.B.A.
CUIT: 23-13908630-9